



**INSTITUTO DE
RESPONSABILIDADE SOCIAL
SÍRIO-LIBANÊS**

**QUADRO SINÓPTICO DE CONTRATAÇÃO (3º ADITAMENTO CONTRATUAL) –
CONTRATO Nº 402**

CONTRATANTE: Organização Social Instituto de Responsabilidade Social Sírio Libanês –
Unidade Hospital Geral do Grajaú.

CONTRATADA: Bionexo do Brasil S.A

OBJETO DO ADITIVO: Prorrogar vigência e reajuste de valores

DATA DE TÉRMINO DO PRAZO CONTRATUAL: 13/07/2018

DOCUMENTOS CONSTANTES NO PROCESSO: 1) Formulário para solicitação de Termo Aditivo; 2) Comprovante de Inscrição e de Situação Cadastral da Pessoa Jurídica – CNPJ; 3) E-mail referente negociação de reajuste e índice geral – IGP-M; 4) Consulta Nacional de Protesto; 5) Certidão de débitos Relativos a Créditos Tributários Federais e à Dívida Ativa da União; 6) Cadin Estadual; 7) Cadin Municipal; 8) Situação de Regularidade do Empregador – FGTS; 9) Cadastro Nacional de Empresas Inidôneas e Suspensas – CEIS; 10) Certidão de Débitos Trabalhistas.

OBSERVAÇÕES: Documentos regularizados em consonância com o Regimento de Compras, Convênios e Contratações de obras e serviços do IRSSL.

São Paulo, 27 de setembro de 2017.

Gustavo Fragoso Nardi
Gerente de Suprimentos e Contratos
Instituto de Responsabilidade Social Sírio Libanês

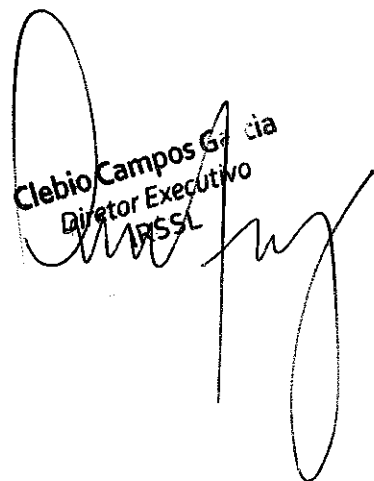
Taciana de Almeida Guedes
Assistente de Contratos
Contratos - IRSSL
Departamento de Contratos - IRSSL

FORMULÁRIO PARA SOLICITAÇÃO DE TERMO ADITIVO

| | |
|------------------------------------|---|
| UNIDADE / ÁREA SOLICITANTE | HOSPITAL GERAL DO GRAJAÚ |
| DATA | 21/09/2017 |
| RAZÃO SOCIAL DA EMPRESA | BIONEXO DO BRASIL S.A |
| NÚMERO DO CONTRATO | 402 |
| OBJETO DO CONTRATO | DISPONIBILIZAÇÃO DE PLATAFORMA TECNOLÓGICA DE COMÉRCIO ELETRÔNICO, DENOMINADA PLATAFORMA BIONEXO |
| VALOR MENSAL | R\$ 3.108,27 |
| PRAZO DE VIGÊNCIA E DATA DE INÍCIO | VIGENTE DE 13/07/2012 À 13/07/2017 |
| PRAZO DE PAGAMENTO | DIA 20 DE CADA MÊS SUBSEQUENTE |
| ALTERAÇÕES SOLICITADAS | PRORROGAR PRAZO DE VIGÊNCIA POR MAIS 12 MESES A PARTIR DE 14/07/2017. REAJUSTAR O VALOR MENSAL E FIXO EM 11,0937%, PASSANDO DE R\$ 3.108,27 PARA R\$ 3.453,09, A PARTIR DE 01/06/2016. REAJUSTAR O VALOR MENSAL E FIXO EM 1,5736%, PASSANDO DE R\$ 3.453,09 PARA 3.507,43, A PARTIR DE 01/06/2017. |

GESTOR DA ÁREA:

GERENTE DE SUPRIMENTO E LOGÍSTICA:


Clebio Campos Garcia
 Diretor Executivo
 IRSSL

Comprovante de Inscrição e de Situação Cadastral**Contribuinte,**

Confira os dados de Identificação da Pessoa Jurídica e, se houver qualquer divergência, providencie junto à RFB a sua atualização cadastral.

A informação sobre o porte que consta neste comprovante é a declarada pelo contribuinte.

| | | | |
|---|---|--|---------------------------------------|
|  | | REPÚBLICA FEDERATIVA DO BRASIL | |
| CADASTRO NACIONAL DA PESSOA JURÍDICA | | | |
| NÚMERO DE INSCRIÇÃO 04.069.709/0001-02 MATRIZ | COMPROVANTE DE INSCRIÇÃO E DE SITUAÇÃO CADASTRAL | | DATA DE ABERTURA 29/09/2000 |
| NOME EMPRESARIAL BIONEXO DO BRASIL S A | | | |
| TÍTULO DO ESTABELECIMENTO (NOME DE FANTASIA) ***** | | | PORTE DEMAIS |
| CÓDIGO E DESCRIÇÃO DA ATIVIDADE ECONÔMICA PRINCIPAL 63.11-9-00 - Tratamento de dados, provedores de serviços de aplicação e serviços de hospedagem na internet | | | |
| CÓDIGO E DESCRIÇÃO DAS ATIVIDADES ECONÔMICAS SECUNDÁRIAS 62.03-1-00 - Desenvolvimento e licenciamento de programas de computador não-customizáveis 62.09-1-00 - Suporte técnico, manutenção e outros serviços em tecnologia da informação 62.02-3-00 - Desenvolvimento e licenciamento de programas de computador customizáveis 62.04-0-00 - Consultoria em tecnologia da informação 63.19-4-00 - Portais, provedores de conteúdo e outros serviços de informação na internet | | | |
| CÓDIGO E DESCRIÇÃO DA NATUREZA JURÍDICA 205-4 - Sociedade Anônima Fechada | | | |
| LOGRADOURO AV ENGENHEIRO LUIZ CARLOS BERRINI | NÚMERO 936 | COMPLEMENTO ANDAR 7 CONJ 71 EDIF GRANVILLE | |
| CEP 04.571-000 | BAIRRO/DISTRITO BROOKLIN | MUNICÍPIO SAO PAULO | UF SP |
| ENDEREÇO ELETRÔNICO legalizacao_super@mansur.srv.br | | TELEFONE (19) 3231-3819 | |
| ENTE FEDERATIVO RESPONSÁVEL (EFR) ***** | | | |
| SITUAÇÃO CADASTRAL ATIVA | | DATA DA SITUAÇÃO CADASTRAL 30/09/2005 | |
| MOTIVO DE SITUAÇÃO CADASTRAL | | | |
| SITUAÇÃO ESPECIAL ***** | | DATA DA SITUAÇÃO ESPECIAL ***** | |

Aprovado pela Instrução Normativa RFB nº 1.634, de 06 de maio de 2016.

Emitido no dia **14/08/2018** às **15:32:44** (data e hora de Brasília).

Página: 1/1

[Consulta QSA / Capital Social](#)

[Voltar](#)



A RFB agradece a sua visita. Para informações sobre política de privacidade e uso, [clique aqui](#).

[Atualize sua página](#)

CONTRATOS
IRSS

Eric Bertolotti

345308

Comando de impressão de T. L. do
Wagner

De: Aline Soares <aline.soares@hgg.org.br>
Enviado em: segunda-feira, 5 de junho de 2017 13:08
Para: Eric Bertolotti; Wagner Bezerra Barreto
Cc: 'FATIMA ERI IKE DE OLIVEIRA'
Assunto: ENC: Reajuste Bionexo - Julho/2017

Boa Tarde!
Eric,

Segue e-mail sobre reajuste do contrato Bionexo.

Atenciosamente,

Aline Soares
Financeiro
Hospital Geral do Grajaú - Professor Liberato John Alphonse Di Dio
Instituto de Responsabilidade Social Sírio-Libanês
(55 11) 3544-9465
aline.soares@hgg.org.br
www.hospitalgrajau.org.br
www.irssl.org.br



De: Victor Ramos [mailto:vramos@bionexo.com]
Enviada em: segunda-feira, 5 de junho de 2017 12:22
Para: aline.soares@hgg.org.br
Assunto: Reajuste Bionexo - Julho/2017

Administração e Finanças

À

INST DE RESPONSABILIDADE SOCIAL SIRIO LIBANES
1812 - Plataforma Bionexo - CNPJ: 095386880005-66

São Paulo - SP, 5 de Junho de 2017.

Prezados Senhores,


A BIONEXO DO BRASIL LTDA.

Comunica que, conforme previsto em contrato de uso da Solução Eletrônica de Compras por parte da sua empresa, no mês de Julho/2017, o valor de sua mensalidade será reajustado pelo índice do **IGPM**, que corresponde à variação de **1,57%**, referente ao período entre **06/2016 a 05/2017** e que equivale a um acréscimo de **R\$ 54,34**. Dessa forma, o novo valor da mensalidade passa a ser **R\$ 3.507,43**.

Colocamo-nos à vossa inteira disposição para prestar quaisquer esclarecimentos.

Sentimo-nos honrados por tê-los como membros da Comunidade Bionexo, que está em constante busca pelo aprimoramento de seus serviços, trazendo inovação e informação qualificada a todos os seus parceiros comerciais.

Caso haja quaisquer dúvidas, favor entrar em contato conosco através do telefone 11 3133 – 8120.



Atenciosamente,

bionexo

A informação contida nesta mensagem de e-mail, incluindo quaisquer anexos, é confidencial e está reservada a Sociedade Beneficente de Senhoras Hospital Sírio Libanês e à pessoa para a qual foi endereçada. Caso você não seja o destinatário, fica por meio desta, notificado que não deverá retransmitir, imprimir, copiar, usar ou distribuir esta mensagem de e-mail ou quaisquer anexos. Caso você tenha recebido esta mensagem por engano, por favor, contate o remetente imediatamente e apague esta mensagem. Qualquer uso não autorizado ou disseminação dessa mensagem ou parte dela é expressamente proibido.

Área Cultural

Ciência e Tecnologia - Colunistas - Cultura e Lazer
Educação - Esportes - Geografia - Serviços ao Usuário

Área Técnica

Aviação Comercial - Chat - Downloads - Economia
Medicina e Saúde - Mulher - Política - Reportagens

[Página Principal](#)

ÍNDICE GERAL DE PREÇOS DO MERCADO - IGP-M (Fundação Getúlio Vargas - FGV)

O que compõe o IGP-M:

O IGP-M/FGV é calculado mensalmente pela FGV e é divulgado no final de cada mês de referência.

O IGP-M quando foi concebido teve como princípio ser um indicador para balizar as correções de alguns títulos emitidos pelo Tesouro Nacional e Depósitos Bancários com renda pós fixadas acima de um ano. Posteriormente passou a ser o índice utilizado para a correção de contratos de aluguel e como indexador de algumas tarifas como energia elétrica.

O IGP-M/FGV analisa as mesmas variações de preços consideradas no IGP-DI/FGV, ou seja, o Índice de Preços por Atacado (IPA), que tem peso de 60% do índice, o Índice de Preços ao Consumidor (IPC), que tem peso de 30% e o Índice Nacional de Custo de Construção (INCC), representando 10% do IGP-M.

O que difere o IGP-M/FGV e o IGP-DI/FGV é que as variações de preços consideradas pelo IGP-M/FGV referem ao período do dia vinte e um do mês anterior ao dia vinte do mês de referência e o IGP-DI/FGV refere-se a período do dia um ao dia trinta do mês em referência. A cada dez dias a FGV divulga as variações prévias que comporão o índice referente ao período completo analisado.

Atualmente o IGP-M é o índice utilizado para balizar os aumentos da energia elétrica e dos contratos de alugueis.

| Mês/ano | Índice do mês (em %) | Índice acumulado no ano (em %) | Índice acumulado nos últimos 12 meses (em %) | Número índice acumulado a partir de Jan/93 |
|----------|----------------------|--------------------------------|--|--|
| Ago/2017 | 0,10 | -2,5737 | -1,7242 | 1.550,7417 |
| Jul/2017 | -0,72 | -2,6711 | -1,6751 | 1.549,1925 |
| Jun/2017 | -0,67 | -1,9652 | -0,7837 | 1.560,4276 |
| Mai/2017 | -0,93 | -1,3039 | 1,5736 | 1.570,9530 |
| Abr/2017 | -1,10 | -0,3775 | 3,3678 | 1.585,7000 |
| Mar/2017 | 0,01 | 0,7306 | 4,8624 | 1.603,3367 |
| Fev/2017 | 0,08 | 0,7205 | 5,3866 | 1.603,1764 |
| Jan/2017 | 0,64 | 0,6400 | 6,6608 | 1.601,8949 |
| Dez/2016 | 0,54 | 7,1907 | 7,1907 | 1.591,7080 |
| Nov/2016 | -0,03 | 6,6150 | 7,1374 | 1.583,1589 |
| Out/2016 | 0,16 | 6,6470 | 8,7985 | 1.583,6340 |
| Set/2016 | 0,20 | 6,4766 | 10,6777 | 1.581,1042 |
| Ago/2016 | 0,15 | 6,2641 | 11,5062 | 1.577,9483 |

| | | | | |
|-----------------|-------|---------|---------|------------|
| Jul/2016 | 0,18 | 6,1049 | 11,6509 | 1.575,5850 |
| Jun/2016 | 1,69 | 5,9143 | 12,2193 | 1.572,7540 |
| Mai/2016 | 0,82 | 4,1541 | 11,0937 | 1.546,6162 |
| Abr/2016 | 0,33 | 3,3070 | 10,6419 | 1.534,0371 |
| Mar/2016 | 0,51 | 2,9672 | 11,5682 | 1.528,9914 |
| Fev/2016 | 1,29 | 2,4447 | 12,0900 | 1.521,2331 |
| Jan/2016 | 1,14 | 1,1400 | 10,9612 | 1.501,8591 |
| Dez/2015 | 0,49 | 10,5443 | 10,5443 | 1.484,9309 |
| Nov/2015 | 1,52 | 10,0053 | 10,6873 | 1.477,6902 |
| Out/2015 | 1,89 | 8,3582 | 10,0985 | 1.455,5657 |
| Set/2015 | 0,95 | 6,3482 | 8,3588 | 1.428,5658 |
| Ago/2015 | 0,28 | 5,3474 | 7,5538 | 1.415,1222 |
| Jul/2015 | 0,69 | 5,0533 | 6,9639 | 1.411,1709 |
| Jun/2015 | 0,67 | 4,3334 | 5,5829 | 1.401,5005 |
| Mai/2015 | 0,41 | 3,6390 | 4,1041 | 1.392,1730 |
| Abr/2015 | 1,17 | 3,2158 | 3,5442 | 1.386,4884 |
| Mar/2015 | 0,98 | 2,0222 | 3,1450 | 1.370,4541 |
| Fev/2015 | 0,27 | 1,0321 | 3,8499 | 1.357,1540 |
| Jan/2015 | 0,76 | 0,7600 | 3,9638 | 1.353,4995 |
| Dez/2014 | 0,62 | 3,6749 | 3,6749 | 1.343,2905 |
| Nov/2014 | 0,98 | 3,0361 | 3,6543 | 1.335,0134 |
| Out/2014 | 0,28 | 2,0361 | 2,9460 | 1.322,0573 |
| Set/2014 | 0,20 | 1,7512 | 3,5414 | 1.318,3658 |
| Ago/2014 | -0,27 | 1,5481 | 4,8848 | 1.315,7344 |
| Jul/2014 | -0,61 | 1,8230 | 5,3265 | 1.319,2965 |
| Jun/2014 | -0,74 | 2,4480 | 6,2484 | 1.327,3936 |
| Mai/2014 | -0,13 | 3,2117 | 7,8434 | 1.337,2895 |
| Abr/2014 | 0,78 | 3,3461 | 7,9837 | 1.339,0302 |
| Mar/2014 | 1,67 | 2,5462 | 7,3087 | 1.328,6666 |
| Fev/2014 | 0,38 | 0,8618 | 5,7677 | 1.306,8424 |
| Jan/2014 | 0,48 | 0,4800 | 5,6729 | 1.301,8952 |
| Dez/2013 | 0,60 | 5,5257 | 5,5257 | 1.295,6759 |
| Nov/2013 | 0,29 | 4,8963 | 5,6096 | 1.287,9482 |
| Out/2013 | 0,86 | 4,5930 | 5,2726 | 1.284,2240 |

| | | | | |
|-----------------|-------|---------|---------|------------|
| Set/2013 | 1,50 | 3,7011 | 4,3959 | 1.273,2738 |
| Ago/2013 | 0,15 | 2,1686 | 3,8507 | 1.254,4570 |
| Jul/2013 | 0,26 | 2,0156 | 5,1780 | 1.252,5781 |
| Jun/2013 | 0,75 | 1,7510 | 6,3110 | 1.249,3299 |
| Mai/2013 | 0,00 | 0,9936 | 6,2160 | 1.240,0296 |
| Abr/2013 | 0,15 | 0,9936 | 7,2994 | 1.240,0296 |
| Mar/2013 | 0,21 | 0,8423 | 8,0494 | 1.238,1724 |
| Fev/2013 | 0,29 | 0,6310 | 8,2866 | 1.235,5777 |
| Jan/2013 | 0,34 | 0,3400 | 7,9087 | 1.232,0049 |
| Dez/2012 | 0,68 | 7,8119 | 7,8119 | 1.227,8302 |
| Nov/2012 | -0,03 | 7,0838 | 6,9553 | 1.219,5374 |
| Out/2012 | 0,02 | 7,1158 | 7,5222 | 1.219,9033 |
| Set/2012 | 0,97 | 7,0945 | 8,0705 | 1.219,6594 |
| Ago/2012 | 1,43 | 6,0656 | 7,7280 | 1.207,9424 |
| Jul/2012 | 1,34 | 4,5703 | 6,6766 | 1.190,9123 |
| Jun/2012 | 0,66 | 3,1876 | 5,1397 | 1.175,1651 |
| Mai/2012 | 1,02 | 2,5110 | 4,2623 | 1.167,4599 |
| Abr/2012 | 0,85 | 1,4759 | 3,6534 | 1.155,6720 |
| Mar/2012 | 0,43 | 0,6207 | 3,2422 | 1.145,9316 |
| Fev/2012 | -0,06 | 0,1899 | 3,4376 | 1.141,0252 |
| Jan/2012 | 0,25 | 0,2500 | 4,5347 | 1.141,7102 |
| Dez/2011 | -0,12 | 5,0977 | 5,0977 | 1.138,8631 |
| Nov/2011 | 0,50 | 5,2240 | 5,9501 | 1.140,2313 |
| Out/2011 | 0,53 | 4,7005 | 6,9516 | 1.134,5586 |
| Set/2011 | 0,65 | 4,1485 | 7,4622 | 1.128,5771 |
| Ago/2011 | 0,44 | 3,4759 | 7,9961 | 1.121,2887 |
| Jul/2011 | -0,12 | 3,0226 | 8,3509 | 1.116,3767 |
| Jun/2011 | -0,18 | 3,1464 | 8,6438 | 1.117,7179 |
| Mai/2011 | 0,43 | 3,3324 | 9,7649 | 1.119,7334 |
| Abr/2011 | 0,45 | 2,8900 | 10,5955 | 1.114,9392 |
| Mar/2011 | 0,62 | 2,4290 | 10,9478 | 1.109,9445 |
| Fev/2011 | 1,00 | 1,7979 | 11,3007 | 1.103,1052 |
| Jan/2011 | 0,79 | 0,7900 | 11,4990 | 1.092,1834 |
| Dez/2010 | 0,69 | 11,3220 | 11,3220 | 1.083,6227 |

| | | | | |
|-----------------|-------|---------|---------|------------|
| Nov/2010 | 1,45 | 10,5592 | 10,2717 | 1.076,1970 |
| Out/2010 | 1,01 | 8,9790 | 8,8043 | 1.060,8152 |
| Set/2010 | 1,15 | 7,8893 | 7,7702 | 1.050,2081 |
| Ago/2010 | 0,77 | 6,6627 | 6,9925 | 1.038,2680 |
| Jul/2010 | 0,15 | 5,8476 | 5,7927 | 1.030,3344 |
| Jun/2010 | 0,85 | 5,6891 | 5,1800 | 1.028,7912 |
| Mai/2010 | 1,19 | 4,7983 | 4,1892 | 1.020,1202 |
| Abr/2010 | 0,77 | 3,5659 | 2,8919 | 1.008,1235 |
| Mar/2010 | 0,94 | 2,7745 | 1,9525 | 1.000,4203 |
| Fev/2010 | 1,18 | 1,8174 | 0,2556 | 991,1039 |
| Jan/2010 | 0,63 | 0,6300 | -0,6559 | 979,5453 |
| Dez/2009 | -0,26 | -1,7123 | -1,7123 | 973,4128 |
| Nov/2009 | 0,10 | -1,4561 | -1,5842 | 975,9503 |
| Out/2009 | 0,05 | -1,5545 | -1,3089 | 974,9753 |
| Set/2009 | 0,42 | -1,6037 | -0,3915 | 974,4880 |
| Ago/2009 | -0,36 | -2,0152 | -0,6990 | 970,4123 |
| Jul/2009 | -0,43 | -1,6612 | -0,6591 | 973,9183 |
| Jun/2009 | -0,10 | -1,2365 | 1,5258 | 978,1243 |
| Mai/2009 | -0,07 | -1,1377 | 3,6397 | 979,1034 |
| Abr/2009 | -0,15 | -1,0684 | 5,3820 | 979,7893 |
| Mar/2009 | -0,74 | -0,9198 | 6,2686 | 981,2612 |
| Fev/2009 | 0,26 | -0,1811 | 7,8531 | 988,5767 |
| Jan/2009 | -0,44 | -0,4400 | 8,1435 | 986,0130 |
| Dez/2008 | -0,13 | 9,8054 | 9,8054 | 990,3707 |
| Nov/2008 | 0,38 | 9,9484 | 11,8835 | 991,6598 |
| Out/2008 | 0,98 | 9,5321 | 12,2290 | 987,9058 |
| Set/2008 | 0,11 | 8,4691 | 12,3068 | 978,3183 |
| Ago/2008 | -0,32 | 8,3500 | 13,6305 | 977,2433 |
| Jul/2008 | 1,76 | 8,6978 | 15,1125 | 980,3805 |
| Jun/2008 | 1,98 | 6,8178 | 13,4383 | 963,4242 |
| Mai/2008 | 1,61 | 4,7439 | 11,5250 | 944,7188 |
| Abr/2008 | 0,69 | 3,0842 | 9,8017 | 929,7498 |
| Mar/2008 | 0,74 | 2,3778 | 9,0930 | 923,3785 |
| Fev/2008 | 0,53 | 1,6258 | 8,6598 | 916,5957 |

| | | | | |
|-----------|--------|--------|----------|----------|
| Jan/2008 | 1,09 | 1,0900 | 8,3788 | 911,7634 |
| Dez/2007 | 1,76 | 7,7463 | 7,7463 | 901,9323 |
| Nov/2007 | 0,69 | 5,8827 | 6,2215 | 886,3328 |
| Out/2007 | 1,05 | 5,1572 | 6,2849 | 880,2591 |
| Set/2007 | 1,29 | 4,0645 | 5,6748 | 871,1124 |
| Ago/2007 | 0,98 | 2,7391 | 4,6315 | 860,0181 |
| Jul/2007 | 0,28 | 1,7421 | 3,9995 | 851,6718 |
| Jun/2007 | 0,26 | 1,4580 | 3,8958 | 849,2937 |
| Mai/2007 | 0,04 | 1,1949 | 4,4035 | 847,0913 |
| Abr/2007 | 0,04 | 1,1544 | 4,7583 | 846,7526 |
| Mar/2007 | 0,34 | 1,1140 | 4,2767 | 846,4140 |
| Fev/2007 | 0,27 | 0,7713 | 3,6843 | 843,5460 |
| Jan/2007 | 0,50 | 0,5000 | 3,4154 | 841,2745 |
| Dez/2006 | 0,32 | 3,8476 | 3,8476 | 837,0891 |
| Nov/2006 | 0,75 | 3,5164 | 3,5060 | 834,4189 |
| Out/2006 | 0,47 | 2,7458 | 3,1464 | 828,2074 |
| Set/2006 | 0,29 | 2,2651 | 3,2799 | 824,3330 |
| Ago/2006 | 0,37 | 1,9694 | 2,4355 | 821,9494 |
| Jul/2006 | 0,18 | 1,5935 | 1,3945 | 818,9194 |
| Jun/2006 | 0,75 | 1,4110 | 0,8682 | 817,4480 |
| Mai/2006 | 0,38 | 0,6561 | - 0,3232 | 811,3627 |
| Abri/2006 | - 0,42 | 0,2750 | - 0,9190 | 808,2912 |
| Mar/2006 | - 0,23 | 0,6980 | 0,3546 | 811,7004 |
| Fev/2006 | 0,01 | 0,9301 | 1,4409 | 813,5716 |
| Jan/2006 | 0,92 | 0,9200 | 1,7350 | 813,4902 |
| Dez/2005 | - 0,01 | 1,2008 | 1,2008 | 806,0744 |
| Nov/2005 | 0,40 | 1,2109 | 1,9598 | 806,1550 |
| Out/2005 | 0,60 | 0,8077 | 2,3864 | 802,9432 |
| Set/2005 | - 0,53 | 0,2064 | 2,1726 | 798,1543 |
| Ago/2005 | - 0,65 | 0,7403 | 3,4258 | 802,4070 |
| Jul/2005 | - 0,34 | 1,3994 | 5,3725 | 807,6568 |
| Jun/2005 | - 0,44 | 1,7454 | 7,1171 | 810,4122 |
| Mai/2005 | - 0,22 | 2,1950 | 9,0752 | 813,9938 |
| Abri/2005 | 0,86 | 2,4203 | 10,7478 | 815,7885 |

| | | | | |
|-----------|------|---------|---------|----------|
| Mar/2005 | 0,85 | 1,5470 | 11,1321 | 808,8326 |
| Fev/2005 | 0,30 | 0,6912 | 11,4406 | 802,0154 |
| Jan/2005 | 0,39 | 0,3900 | 11,8739 | 799,6166 |
| Dez/2004 | 0,74 | 12,4200 | 12,4200 | 796,5102 |
| Nov/2004 | 0,82 | 11,5942 | 12,2749 | 790,6593 |
| Out/2004 | 0,39 | 10,6866 | 11,9074 | 784,2286 |
| Set/2004 | 0,69 | 10,2566 | 11,8963 | 781,1820 |
| Ago/2004 | 1,22 | 9,5010 | 12,4408 | 775,8288 |
| Jul/2004 | 1,31 | 8,1812 | 11,5077 | 766,4778 |
| Jun/2004 | 1,38 | 6,7823 | 9,6036 | 756,5667 |
| Mai/2004 | 1,31 | 5,3288 | 7,0305 | 746,2682 |
| Abri/2004 | 1,21 | 3,9668 | 5,3718 | 736,6185 |
| Mar/2004 | 1,13 | 2,7239 | 5,0699 | 727,8120 |
| Fev/2004 | 0,69 | 1,5761 | 5,4855 | 719,6796 |
| Jan/2004 | 0,88 | 0,8800 | 7,1512 | 714,7479 |

Continuação abaixo (tabela simplificada...)

Tabela em índices percentuais

| | JAN | FEV | MAR | ABR | MAI | JUN | JUL | AGO | SET | OUT | NOV | DEZ | ACUMULADO |
|------|-------|-------|-------|-------|-------|-------|-------|-------|-------|-------|-------|-------|-----------|
| 1989 | - | - | - | - | - | 19,68 | 35,91 | 36,91 | 39,92 | 40,64 | 40,48 | 47,13 | 805,76% |
| 1990 | 61,46 | 81,29 | 83,95 | 28,35 | 5,93 | 9,94 | 12,01 | 13,62 | 12,80 | 12,97 | 16,86 | 18,00 | 1.699,87% |
| 1991 | 17,70 | 21,02 | 9,19 | 7,81 | 7,48 | 8,48 | 13,22 | 15,25 | 14,93 | 22,63 | 25,62 | 23,63 | 458,38% |
| 1992 | 23,56 | 27,86 | 21,39 | 19,94 | 20,43 | 23,61 | 21,84 | 24,63 | 25,27 | 26,76 | 23,43 | 25,08 | 1.174,67% |
| 1993 | 25,83 | 28,42 | 26,25 | 28,83 | 29,70 | 31,49 | 31,25 | 31,79 | 35,28 | 35,04 | 36,15 | 38,32 | 2.567,34% |
| 1994 | 39,07 | 40,78 | 45,71 | 40,91 | 42,58 | 45,21 | 4,33 | 3,94 | 1,75 | 1,82 | 2,85 | 0,84 | 869,74% |
| 1995 | 0,92 | 1,39 | 1,12 | 2,10 | 0,58 | 2,46 | 1,82 | 2,20 | -0,71 | 0,52 | 1,20 | 0,71 | 15,23% |
| 1996 | 1,73 | 0,97 | 0,40 | 0,32 | 1,55 | 1,02 | 1,35 | 0,28 | 0,10 | 0,19 | 0,20 | 0,73 | 9,18% |
| 1997 | 1,77 | 0,43 | 1,15 | 0,68 | 0,21 | 0,74 | 0,09 | 0,09 | 0,48 | 0,37 | 0,64 | 0,84 | 7,73% |
| 1998 | 0,96 | 0,18 | 0,19 | 0,13 | 0,14 | 0,38 | -0,17 | -0,16 | -0,08 | 0,08 | -0,32 | 0,45 | 1,78% |
| 1999 | 0,84 | 3,61 | 2,83 | 0,71 | -0,29 | 0,36 | 1,55 | 1,56 | 1,45 | 1,70 | 2,39 | 1,81 | 20,10% |
| 2000 | 1,24 | 0,35 | 0,15 | 0,23 | 0,31 | 0,85 | 1,57 | 2,39 | 1,16 | 0,38 | 0,29 | 0,63 | 9,95% |
| 2001 | 0,62 | 0,23 | 0,56 | 1,00 | 0,86 | 0,98 | 1,48 | 1,38 | 0,31 | 1,18 | 1,10 | 0,22 | 10,37% |
| 2002 | 0,36 | 0,06 | 0,09 | 0,56 | 0,83 | 1,54 | 1,95 | 2,32 | 2,40 | 3,87 | 5,19 | 3,75 | 25,30% |

| | | | | | | | | | | | | | |
|------|-------|-------|-------|-------|-------|-------|-------|-------|-------|------|-------|-------|--------|
| 2003 | 2,33 | 2,28 | 1,53 | 0,92 | -0,26 | -1,00 | -0,42 | 0,38 | 1,18 | 0,38 | 0,49 | 0,61 | 8,69% |
| 2004 | 0,88 | 0,69 | 1,13 | 1,21 | 1,31 | 1,38 | 1,31 | 1,22 | 0,69 | 0,39 | 0,82 | 0,74 | 12,42% |
| 2005 | 0,39 | 0,30 | 0,85 | 0,86 | -0,22 | -0,44 | -0,34 | -0,65 | -0,53 | 0,60 | 0,40 | -0,01 | 1,20% |
| 2006 | 0,92 | 0,01 | -0,23 | -0,42 | 0,38 | 0,75 | 0,18 | 0,37 | 0,29 | 0,47 | 0,75 | 0,32 | 3,84% |
| 2007 | 0,50 | 0,27 | 0,34 | 0,04 | 0,04 | 0,26 | 0,28 | 0,98 | 1,29 | 1,05 | 0,69 | 1,76 | 7,74% |
| 2008 | 1,09 | 0,53 | 0,74 | 0,69 | 1,61 | 1,98 | 1,76 | -0,32 | 0,11 | 0,98 | 0,38 | -0,13 | 9,80% |
| 2009 | -0,44 | 0,26 | -0,74 | -0,15 | -0,07 | -0,10 | -0,43 | -0,36 | 0,42 | 0,05 | 0,10 | -0,26 | -1,71% |
| 2010 | 0,63 | 1,18 | 0,94 | 0,77 | 1,19 | 0,85 | 0,15 | 0,77 | 1,15 | 1,01 | 1,45 | 0,69 | 11,32% |
| 2011 | 0,79 | 1,00 | 0,62 | 0,45 | 0,43 | -0,18 | -0,12 | 0,44 | 0,65 | 0,53 | 0,50 | -0,12 | 5,09% |
| 2012 | 0,25 | -0,06 | 0,43 | 0,85 | 1,02 | 0,66 | 1,34 | 1,43 | 0,97 | 0,02 | -0,03 | 0,68 | 7,81% |
| 2013 | 0,34 | 0,29 | 0,21 | 0,15 | 0,00 | 0,75 | 0,26 | 0,15 | 1,50 | 0,86 | 0,29 | 0,60 | 5,52% |
| 2014 | 0,48 | 0,38 | 1,67 | 0,78 | -0,13 | -0,74 | -0,61 | -0,27 | 0,20 | 0,28 | 0,98 | 0,62 | 3,67% |
| 2015 | 0,76 | 0,27 | 0,98 | 1,17 | 0,41 | 0,67 | 0,69 | 0,28 | 0,95 | 1,89 | 1,52 | 0,49 | 10,54% |
| 2016 | 1,14 | 1,29 | 0,51 | 0,33 | 0,82 | 1,69 | 0,18 | 0,15 | 0,20 | 0,16 | -0,03 | 0,54 | 7,19% |
| 2017 | 0,64 | 0,08 | 0,01 | -1,10 | -0,93 | -0,67 | -0,72 | 0,10 | - | - | - | - | -2,57% |

FONTE: Base de dados do Portal Brasil®

FALE CONOSCO ==> [CLIQUE AQUI](#)

[Home](#)

Consulta

04069709000102

Nova Consulta.

As informações referem-se a pesquisa, não valendo como certidão ou prova de inadimplemento e apenas tendo valor legal após confirmação por certidão no Tabelionato Indicado.

Pesquisa retroativa ao período de 5 anos.

Não consta(m) protesto(s) no(s) cartório(s) participante(s)

Documento Pesquisado: 04069709000102

Data da Pesquisa: 14/08/2018 as 16:19:12

Cartórios Participantes

Clique no Estado abaixo para saber quais cartórios participam da pesquisa



Acre

Não constam protestos



Amapá

Não constam protestos



Alagoas

Não constam protestos



Amazonas

Não constam protestos



Ceará

Não constam protestos



Bahia

Não constam protestos

CONTRAZOS
IRSSL

Home

Todos os direitos reservados. © 2017
Instituto de Estudo de Protesto de Titulos do Brasil

CONTRATO
IRSS



MINISTÉRIO DA FAZENDA
Secretaria da Receita Federal do Brasil
Procuradoria-Geral da Fazenda Nacional

CERTIDÃO NEGATIVA DE DÉBITOS RELATIVOS AOS TRIBUTOS FEDERAIS E À DÍVIDA ATIVA DA UNIÃO

Nome: BIONEXO DO BRASIL S A
CNPJ: 04.069.709/0001-02

Ressalvado o direito de a Fazenda Nacional cobrar e inscrever quaisquer dívidas de responsabilidade do sujeito passivo acima identificado que vierem a ser apuradas, é certificado que não constam pendências em seu nome, relativas a créditos tributários administrados pela Secretaria da Receita Federal do Brasil (RFB) e a inscrições em Dívida Ativa da União (DAU) junto à Procuradoria-Geral da Fazenda Nacional (PGFN).

Esta certidão é válida para o estabelecimento matriz e suas filiais e, no caso de ente federativo, para todos os órgãos e fundos públicos da administração direta a ele vinculados. Refere-se à situação do sujeito passivo no âmbito da RFB e da PGFN e abrange inclusive as contribuições sociais previstas nas alíneas 'a' a 'd' do parágrafo único do art. 11 da Lei nº 8.212, de 24 de julho de 1991.

A aceitação desta certidão está condicionada à verificação de sua autenticidade na Internet, nos endereços <<http://rfb.gov.br>> ou <<http://www.pgfn.gov.br>>.

Certidão emitida gratuitamente com base na Portaria Conjunta RFB/PGFN nº 1.751, de 2/10/2014.

Emitida às 14:08:20 do dia 01/08/2018 <hora e data de Brasília>.

Válida até 28/01/2019.

Código de controle da certidão: **0835.C29E.250E.DAF2**

Qualquer rasura ou emenda invalidará este documento.

CONTRATO:
IRSS

Resultado da pesquisa

Data: 14/08/2018 às 16:21:33

CNPJ: 04.069.709/0001-02

Imprimir

NÃO FORAM ENCONTRADAS PENDÊNCIAS.*

*** Se você recebeu o Comunicado regularize sua situação no prazo de 90 (noventa) dias, contados da data de expedição do mesmo.**

"A inexistência de registro no CADIN ESTADUAL não configura reconhecimento de regularidade de situação, nem dispensa a apresentação dos documentos exigidos em lei, decreto e demais atos normativos.", artigo 7º da Lei Estadual nº 12.799/2008.

Código da Declaração: **13100D7E.CE3541D1.BE16F6D5.CD66874C**

CONTRATO
IRSSI




Secretaria Municipal da Fazenda

Secretaria Municipal da Fazenda

CADIN Municipal - Consulta Inscritos

Informe o CPF ou CNPJ:

CPF/CNPJ: (somente números)



Digite os caracteres que aparecem na figura (letras em maiúsculo)

NÃO FORAM ENCONTRADAS PENDÊNCIAS PARA O CNPJ 04.069.709/0001-02 - BIONEXO DO BRASIL S A.

Artigo 7 da Lei Municipal nº 14.094/2005: " A inexistência de registro no CADIN Municipal não configura reconhecimento de regularidade de situação, nem elide a apresentação dos documentos exigidos em lei, decreto e demais atos normativos."

Copyright SAC

CONTRATO:
IRSSI

IMPRIMIR

VOLTAR

**Certificado de Regularidade do FGTS - CRF****Inscrição:** 04069709/0001-02**Razão Social:** BIONEXO DO BRASIL S A**Endereço:** AV ENGENHEIRO LUIZ CARLOS BERRINI 936 ANDAR 7 CONJ
71 / BROOKLIN / SAO PAULO / SP / 4571-000

A Caixa Econômica Federal, no uso da atribuição que lhe confere o Art. 7, da Lei 8.036, de 11 de maio de 1990, certifica que, nesta data, a empresa acima identificada encontra-se em situação regular perante o Fundo de Garantia do Tempo de Serviço - FGTS.

O presente Certificado não servirá de prova contra cobrança de quaisquer débitos referentes a contribuições e/ou encargos devidos, decorrentes das obrigações com o FGTS.

Validade: 14/08/2018 a 12/09/2018**Certificação Número:** 2018081410561326538163

Informação obtida em 14/08/2018, às 16:24:00.

A utilização deste Certificado para os fins previstos em Lei está condicionada à verificação de autenticidade no site da Caixa:
www.caixa.gov.br

CONTRATOS
IRSS

FILTROS APLICADOS:

CPF / CNPJ: 04069709000102

Data da consulta: 14/08/2018 16:02:15

Data da última atualização: 14/08/2018

| DETALHAR | CNPJ/CPF DO SANCIONADO | NOME DO SANCIONADO | UF DO SANCIONADO | ÓRGÃO/ENTIDADE SANCIONADORA | TIPO DA SANÇÃO | DATA DE PUBLICAÇÃO DA SANÇÃO |
|----------------------------|------------------------|--------------------|------------------|-----------------------------|----------------|------------------------------|
| Nenhum registro encontrado | | | | | | |

CONTRATOS
IRSSI



PODER JUDICIÁRIO
JUSTIÇA DO TRABALHO

CERTIDÃO NEGATIVA DE DÉBITOS TRABALHISTAS

Nome: BIONEXO DO BRASIL S A

(MATRIZ E FILIAIS) CNPJ: 04.069.709/0001-02

Certidão nº: 156121352/2018

Expedição: 14/08/2018, às 16:25:09

Validade: 09/02/2019 - 180 (cento e oitenta) dias, contados da data de sua expedição.

Certifica-se que **BIONEXO DO BRASIL S A** (MATRIZ E FILIAIS), inscrito(a) no CNPJ sob o nº **04.069.709/0001-02**, **NÃO CONSTA** do Banco Nacional de Devedores Trabalhistas.

Certidão emitida com base no art. 642-A da Consolidação das Leis do Trabalho, acrescentado pela Lei nº 12.440, de 7 de julho de 2011, e na Resolução Administrativa nº 1470/2011 do Tribunal Superior do Trabalho, de 24 de agosto de 2011.

Os dados constantes desta Certidão são de responsabilidade dos Tribunais do Trabalho e estão atualizados até 2 (dois) dias anteriores à data da sua expedição.

No caso de pessoa jurídica, a Certidão atesta a empresa em relação a todos os seus estabelecimentos, agências ou filiais.

A aceitação desta certidão condiciona-se à verificação de sua autenticidade no portal do Tribunal Superior do Trabalho na Internet (<http://www.tst.jus.br>).

Certidão emitida gratuitamente.

INFORMAÇÃO IMPORTANTE

Do Banco Nacional de Devedores Trabalhistas constam os dados necessários à identificação das pessoas naturais e jurídicas inadimplentes perante a Justiça do Trabalho quanto às obrigações estabelecidas em sentença condenatória transitada em julgado ou em acordos judiciais trabalhistas, inclusive no concernente aos recolhimentos previdenciários, a honorários, a custas, a emolumentos ou a recolhimentos determinados em lei; ou decorrentes de execução de acordos firmados perante o Ministério Público do Trabalho ou Comissão de Conciliação Prévia.