



São Paulo, 30 de maio de 2016.

Dra. Rafaela Ferreira Mingatto  
Gerência Jurídica

Em 30 de maio de 2012, foi firmado contrato entre o Instituto de Responsabilidade Social Sírio Libanês – Unidade de Reabilitação Lucy Montoro e a empresa Master Serviços S/S Ltda - EPP para a prestação de serviços de portaria com fornecimento de mão de obra, controladores de acesso, para as Unidades de Reabilitação Lucy Montoro em Mogi Mirim – Ambulatório e Ginásio. Em 04 de setembro de 2012, foi elaborado o primeiro termo aditivo ao contrato, para a inclusão de um posto de trabalho de 12 (doze) horas. Em 18 de janeiro de 2013, através do segundo termo aditivo ao contrato, foi alterado o CNPJ da Unidade de Reabilitação Lucy Montoro. Em 30 de abril de 2012, foi elaborado o terceiro termo aditivo ao contrato para a exclusão do posto de trabalho de 12 (doze) horas. Em 01 de junho de 2013, foi firmado o quarto termo aditivo ao contrato para a prorrogação do seu prazo de vigência por mais 12 (doze) meses, reajuste do valor e alterar a cláusula contratual relativa ao reajuste. Em 30 de maio de 2014, foi firmado o quinto termo aditivo ao contrato, para novamente prorrogar o seu prazo de vigência por mais 12 (doze) meses, reajustar o valor e alterar cláusula contratual. Através do sexto termo aditivo ao contrato, firmado em 01 de junho de 2015, houve a prorrogação do prazo de vigência por mais 12 (doze) meses, o valor foi reajustado e cláusulas contratuais foram alteradas. Em 28 de dezembro de 2015, foi firmado o sétimo termo aditivo ao contrato para alterar a cláusula referente ao prazo de pagamento. Em 22 de janeiro de 2016, foi firmado o oitavo termo aditivo ao contrato para reduzir o escopo da prestação de serviços e consequentemente o valor, pois a Unidade Ambulatório foi devolvida e mantivemos apenas a Unidade Ginásio.

Como nossa instituição necessita da continuidade da prestação deste serviço, solicito a prorrogação deste contrato por mais 12 (doze) meses, a partir de 01/06/2016, como nos faculta a CLÁUSULA TERCEIRA – DO PRAZO, item 3.1 – através de elaboração do nono termo aditivo ao contrato.

Com relação ao reajuste, o valor atualmente pago será reajustado pela variação dos 12 (doze) últimos meses do INPC / IBGE, que foi de 9,82% (nove vírgula oitenta e dois por cento). Portanto, o valor atual de R\$ 12.670,95 (doze mil seiscentos e setenta reais e noventa e cinco centavos) passará a ser de **R\$ 13.915,24 (treze mil, novecentos e quinze reais e vinte e quatro centavos) a partir de 01 de junho de 2016.**



INSTITUTO DE  
RESPONSABILIDADE SOCIAL  
SÍRIO-LIBANÊS

Encaminho em anexo informe do INPC / IBGE e documentações atualizadas da empresa Master Serviços S/S Ltda – EPP.

As demais condições contratuais estão mantidas.

Agradeço a constante colaboração e estamos à disposição para quaisquer esclarecimentos.

Dr. Eduardo Freire de Oliveira  
Coordenador Médico - Unidade de Reabilitação Lucy Montoro  
Instituto de Responsabilidade Social Sírio Libanês



## IRSSL - Formulário para Solicitação de Novas Contratações

### UNIDADE/ÁREA SOLICITANTE

Unidade/Área Solicitante: Serviço de Reabilitação Lucy Montoro de Mogi Mirim

Data:

### DESCRIÇÃO DO ESCOPO DA CONTRATAÇÃO

Descrição: Objetivo a prestação de serviços de portaria com fornecimento de mão de obra da Unidade.

### JUSTIFICATIVA DA NECESSIDADE DESTA CONTRATAÇÃO

Justificativa: Solicitamos um T.A. do contrato (225) da empresa Master Serviços ref. aos serviços de portaria da Unidade.

### VALOR ESTIMADO - MENSAL / TOTA

Valor: acrescentar o índice INPC

### PRAZOS

Prazo de vigência: 12 meses

Prazo de pagamento: 15 dias da entrega (recebimento) da NF a Unidade Lucy Montoro.

Prazo para rescisão imotivada:

### DOCUMENTAÇÕES NECESSÁRIAS DAS EMPRESAS PARA ESTA CONTRATAÇÃO

Documentações:

### SUGESTÃO DE EMPRESAS PARA PARTICIPAR DA CONCORRÊNCIA

Sugestões:

GESTOR DA ÁREA:

Eduardo Freire de Oliveira  
Fisiatra e Neurofisiologia Clínica  
CRM 117645

DIRETOR DA UNIDADE:

DIRETORIA EXECUTIVA:

JAIR ROTOLI JUNIOR  
Assistente de Gerência  
Serviço de Reabilitação  
Lucy Montoro - Mogi Mirim



### Área Cultural

Ciência e Tecnologia - Colunistas - Cultura e Lazer  
Educação - Esportes - Geografia - Serviços ao Usuário

### Área Técnica

Aviação Comercial - Chat - Downloads - Economia  
Medicina e Saúde - Mulher - Política - Reportagens

[Página Principal](#)

## ÍNDICE NACIONAL DE PREÇOS AO CONSUMIDOR - INPC (Instituto Brasileiro de Geografia e Estatística) - IBGE



LANÇAMENTO

COMPRE ONLINE

PROTEÇÃO PARA UMA PELE MAIS JOVEM

Creme FPS 20 Divine Immortelle

### O que compõe o INPC/IBGE:

O INPC/IBGE foi criado inicialmente com o objetivo de orientar os reajustes de salários dos trabalhadores.

O Sistema Nacional de Preços ao Consumidor - SNIPC efetua a produção contínua e sistemática de índices de preços ao consumidor tendo como unidade de coleta estabelecimentos comerciais e de prestação de serviços, concessionária de serviços públicos e domicílios (para levantamento de aluguel e condomínio). A população-objeto do INPC abrange as famílias com rendimentos mensais compreendidos entre 1 (um) e 5 (cinco) salários-mínimos (aproximadamente 50% das famílias brasileiras), cujo chefe é assalariado em sua ocupação principal e residente nas áreas urbanas das regiões, qualquer que seja a fonte de rendimentos, e demais residentes nas áreas urbanas das regiões metropolitanas abrangidas.

**Abrangência geográfica:** Regiões metropolitanas de Belém, Fortaleza, Recife, Salvador, Belo Horizonte, Rio de Janeiro, São Paulo, Curitiba e Porto Alegre, Brasília e município de Goiânia.

Calculado pelo IBGE entre os dias 1º e 30 de cada mês, compõe-se do cruzamento de dois parâmetros: a pesquisa de preços nas onze regiões de maior produção econômica, cruzada com a Pesquisa de Orçamento Familiar (POF).



**Janeiro/2012 - Alterações Significativas:** A partir de janeiro/2012 o INPC passou a ser calculado com base nos valores de despesa obtidos na Pesquisa de Orçamentos Familiares - POF 2008-2009. A POF é realizada a cada cinco anos pelo IBGE em todo o território brasileiro o que permite atualizar os pesos (participação relativa do valor da despesa de um item consumido em relação à despesa total) dos produtos e serviços nos orçamentos das famílias. De julho de 2006 à dezembro de 2011 a base dos índices de preços ao consumidor era a POF de 2002-2003.

**Outra mudança importante:** Até 31.12.2011 eram consideradas no cálculo as famílias com rendimento de 1 à 6 salários mínimos. A partir de 01.01.2012 isso diminuiu (de 1 à 5 salários mínimos) em função da elevação real da renda do brasileiro evitando, assim, desvirtuação da faixa salarial.

Verifique na tabela abaixo as alterações ocorridas:

PESO DOS GRUPOS DE PRODUTOS E SERVIÇOS		
Tipo de Gasto	Peso % do Gasto (até 31.12.2011)	Peso % do Gasto (a partir de 01.01.2012)
Alimentação e bebidas	30,67	28,27
Transportes	16,14	17,30
Habituação	16,10	16,87
Saúde e cuidados pessoais	9,01	9,67
Despesas pessoais	7,16	6,90
Vestuário	8,36	8,15
Comunicação	4,56	2,78
Artigos de residência	4,82	5,64
Educação	3,18	4,42
<b>Total</b>	<b>100,00</b>	<b>100,00</b>

*ep*

O INPC/IBGE mede a variação dos custos dos gastos conforme acima descrito no período do primeiro ao último dia de cada mês de referência e no período compreendido entre referido instituto divulga as variações.

Para você visualizar a série histórica de 1979 à 1989 ==> [CLIQUE AQUI](#)

Mês/ano	Índice do mês (em %)	Índice acumulado no ano (em %)	Índice acumulado nos últimos 12 meses (em %)	Número índice acumulado a partir de Jan/93
Mai/2016	0,98	4,5991	9,8199	1.255,4901
Abr/2016	0,64	3,5840	9,8307	1.243,3057
Mar/2016	0,44	2,9252	9,9071	1.235,3991
Fev/2016	0,95	2,4743	11,0780	1.229,9872
Jan/2016	1,51	1,5100	11,3091	1.218,4122
Dez/2015	0,90	11,2762	11,2762	1.200,2879
Nov/2015	1,11	10,2836	10,9674	1.189,5817
Out/2015	0,77	9,0729	10,3308	1.176,5223
Set/2015	0,51	8,2395	9,9038	1.167,5323
Ago/2015	0,25	7,6902	9,8820	1.161,6081
Jul/2015	0,58	7,4217	9,8052	1.158,7113
Jun/2015	0,77	6,8022	9,3140	1.152,0295
Mai/2015	0,99	5,9861	8,7607	1.143,2267
Abr/2015	0,71	4,9472	8,3407	1.132,0197
Mar/2015	1,51	4,2073	8,4160	1.124,0390
Fev/2015	1,16	2,6572	7,6791	1.107,3185
Jan/2015	1,48	1,4800	7,1256	1.094,6209
Dez/2014	0,62	6,2283	6,2283	1.078,6568
Nov/2014	0,53	5,5737	6,3338	1.072,0103
Out/2014	0,38	5,0171	6,3444	1.066,3586
Set/2014	0,49	4,6196	6,5881	1.062,3218
Ago/2014	0,18	4,1094	6,3547	1.057,1418
Jul/2014	0,13	3,9224	6,3335	1.055,2424
Jun/2014	0,26	3,7874	6,0574	1.053,8724
Mai/2014	0,60	3,5183	6,0786	1.051,1394
Abr/2014	0,78	2,9009	5,8149	1.044,8702
Mar/2014	0,82	2,1045	5,6154	1.036,7833
Fev/2014	0,64	1,2740	5,3850	1.028,3508
Jan/2014	0,63	0,6300	5,2593	1.021,8112
Dez/2013	0,72	5,5627	5,5627	1.015,4141
Nov/2013	0,54	4,8080	5,5836	1.008,1554
Out/2013	0,61	4,2451	5,5836	1.002,7406
Set/2013	0,27	3,6131	5,6886	996,6609
Ago/2013	0,16	3,3341	6,0680	993,9772
Jul/2013	-0,13	3,1690	6,3751	992,3894
Jun/2013	0,28	3,3033	6,9716	993,6812
Mai/2013	0,35	3,0149	6,9503	990,9066
Abr/2013	0,59	2,6556	7,1634	987,4505
Mar/2013	0,60	2,0535	7,2167	981,6588
Fev/2013	0,52	1,4448	6,7691	975,8039
Jan/2013	0,92	0,9200	6,6310	970,7560
Dez/2012	0,74	6,1078	6,1078	964,0064

9,82%

Período	0,17	0,1510	0,1510	001,5004
Nov/2012	0,54	5,4177	5,9553	954,8406
Out/2012	0,71	4,8514	5,9868	949,7122
Set/2012	0,63	4,1123	5,5765	943,0168
Ago/2012	0,45	3,4605	5,3877	937,1130
Jul/2012	0,43	2,9970	5,3562	932,9149
Jun/2012	0,26	2,5560	4,9051	928,9205
Mai/2012	0,55	2,2901	4,8632	928,5116
Abr/2012	0,64	1,7305	4,8841	921,4436
Mar/2012	0,18	1,0836	4,9674	915,5838
Fev/2012	0,39	0,9020	5,4704	913,9388
Jan/2012	0,51	0,5100	5,6279	910,3883
Dez/2011	0,51	6,0799	6,0799	905,7689
Nov/2011	0,57	5,5416	6,1749	901,1729
Out/2011	0,32	4,9435	6,6605	898,0653
Set/2011	0,45	4,6087	7,2984	893,2070
Ago/2011	0,42	4,1401	7,3946	889,2056
Jul/2011	0,00	3,7045	6,8705	885,4866
Jun/2011	0,22	3,7045	6,7957	885,4866
Mai/2011	0,57	3,4769	6,4441	883,5428
Abr/2011	0,72	2,8904	6,2959	878,5351
Mar/2011	0,66	2,1549	6,3065	872,2549
Fev/2011	0,54	1,4851	6,3593	866,5358
Jan/2011	0,94	0,9400	6,5285	861,8816
Dez/2010	0,60	6,4652	6,4652	853,8553
Nov/2010	1,03	5,8302	6,0842	848,7628
Out/2010	0,92	4,7513	5,3912	840,1097
Set/2010	0,54	3,7963	4,6810	832,4510
Ago/2010	-0,07	3,2389	4,2854	827,9800
Jul/2010	-0,07	3,3112	4,4420	828,5600
Jun/2010	-0,11	3,3836	4,7555	829,1404
Mai/2010	0,43	3,4974	5,3113	830,0535
Abr/2010	0,73	3,0543	5,4896	826,4995
Mar/2010	0,71	2,3074	5,3011	820,5098
Fev/2010	0,70	1,5861	4,7677	814,7252
Jan/2010	0,88	0,8800	4,3620	809,0618
Dez/2009	0,24	4,1137	4,1137	802,0042
Nov/2009	0,37	3,8645	4,1657	800,0840
Out/2009	0,24	3,4816	4,1761	797,1346
Set/2009	0,16	3,2338	4,4462	795,2260
Ago/2009	0,08	3,0690	4,4359	793,9557
Jul/2009	0,23	2,9866	4,5715	793,3210
Jun/2009	0,42	2,7502	4,9367	791,5006
Mai/2009	0,60	2,3205	5,4487	788,1902
Abr/2009	0,55	1,7102	5,8261	783,4893
Mar/2009	0,20	1,1539	5,9208	779,2036
Fev/2009	0,31	0,9519	6,2485	777,6483
Jan/2009	0,64	0,6400	6,4286	775,2451
Dez/2008	0,29	6,4814	6,4814	770,3151

Nov/2008	0,38	6,1735	7,2034	768,0876
Out/2008	0,50	5,7716	7,2568	765,1799
Set/2008	0,15	5,2454	7,0434	761,3731
Ago/2008	0,21	5,0878	7,1503	760,2327
Jul/2008	0,58	4,8675	7,5566	758,6396
Jun/2008	0,91	4,2628	7,2785	754,2646
Mai/2008	0,96	3,3225	6,6406	747,4627
Abr/2008	0,64	2,3401	5,9012	740,3553
Mar/2008	0,51	1,6893	5,5013	735,6472
Fev/2008	0,48	1,1733	5,4279	731,9145
Jan/2008	0,69	0,6900	5,3649	728,4181
Dez/2007	0,97	5,1556	5,1556	723,4265
Nov/2007	0,43	4,1454	4,7911	716,4767
Out/2007	0,30	3,6996	4,7808	713,4091
Set/2007	0,25	3,3893	4,9164	711,2752
Ago/2007	0,59	3,1316	4,8224	709,5015
Jul/2007	0,32	2,5267	4,1867	705,3400
Jun/2007	0,31	2,1996	3,9685	703,0899
Mai/2007	0,26	1,8837	3,5747	700,9171
Abr/2007	0,26	1,6195	3,4404	699,0995
Mar/2007	0,44	1,3560	3,2959	697,2866
Fev/2007	0,42	0,9120	3,1212	694,2319
Jan/2007	0,49	0,4900	2,9261	691,3284
Dez/2006	0,62	2,8134	2,8134	687,9575
Nov/2006	0,42	2,1799	2,5886	683,7184
Out/2006	0,43	1,7525	2,7112	680,8588
Set/2006	0,16	1,3169	2,8646	677,9436
Ago/2006	- 0,02	1,1550	2,8543	676,8607
Jul/2006	0,11	1,1753	2,8749	676,9961
Jun/2006	- 0,07	1,0641	2,7927	676,2522
Mai/2006	0,13	1,1349	2,7516	676,7259
Abr/2006	0,12	1,0036	3,3365	675,8473
Mar/2006	0,27	0,8825	4,1519	675,0372
Fev/2006	0,23	0,6109	4,6297	673,2196
Jan/2006	0,38	0,3800	4,8489	671,6747
Dez/2005	0,40	5,0474	5,0474	669,1320
Nov/2005	0,54	4,6288	5,5286	666,4661
Out/2005	0,58	4,0669	5,4237	662,8865
Set/2005	0,15	3,4668	4,9939	659,0640
Ago/2005	0,00	3,3118	5,0149	658,0769
Jul/2005	0,03	3,3118	5,5400	658,0769
Jun/2005	- 0,11	3,2808	6,2785	657,8795
Mai/2005	0,70	3,3946	6,9276	658,6040
Abr/2005	0,91	2,6758	6,6090	654,0258
Mar/2005	0,73	1,7499	6,0808	648,1278
Fev/2005	0,44	1,0125	5,9123	643,4308
Jan/2005	0,57	0,5700	5,8595	640,6121
Dez/2004	0,86	6,1332	6,1332	636,9813

Nov/2004	0,44	5,2283	5,7965	631,5500
Out/2004	0,17	4,7673	5,7228	628,7833
Set/2004	0,17	4,5895	5,9549	627,7162
Ago/2004	0,50	4,4120	6,6425	626,6509
Jul/2004	0,73	3,8925	6,3029	623,5332
Jun/2004	0,50	3,1396	5,5748	619,0144
Mai/2004	0,40	2,6265	4,9865	615,9347
Abri/2004	0,41	2,2176	5,6034	613,4808
Mar/2004	0,57	1,8002	6,6236	610,9758
Fev/2004	0,39	1,2232	7,4718	607,5130
Jan/2004	0,83	0,8300	8,6172	605,1529
Dez/2003	0,54	10,3839	10,3839	600,1715
Nov/2003	0,37	9,7910	12,7554	596,9480
Out/2003	0,39	9,3863	16,1480	594,7474
Set/2003	0,82	8,9613	17,5133	592,4369
Ago/2003	0,18	8,0751	17,5249	587,6184
Jul/2003	0,04	7,8809	18,3227	586,5626
Jun/2003	-0,06	7,8378	19,6355	586,3281
Mai/2003	0,99	7,9025	20,4375	586,6801
Abr/2003	1,38	6,8448	19,3642	580,9289
Mar/2003	1,37	5,3904	18,5401	573,0212
Fev/2003	1,46	3,9661	17,6630	565,2769
Jan/2003	2,47	2,4700	16,3294	557,1426

Continuação abaixo (tabela simplificada...)

(índices percentuais)

	JAN	FEV	MAR	ABR	MAI	JUN	JUL	AGO	SET	OUT	NOV	DEZ	ACUMULADO
1990	68,19	73,99	82,18	14,67	7,31	11,64	12,62	12,18	14,26	14,43	16,92	19,14	1.585,18%
1991	20,95	20,20	11,79	5,01	6,68	10,83	12,14	15,62	15,62	21,08	26,48	24,15	475,11%
1992	25,92	24,48	21,62	20,84	24,50	20,85	22,08	22,38	23,98	26,07	22,89	25,58	1.149,05%
1993	28,77	24,79	27,58	28,37	26,78	30,37	31,01	33,34	35,63	34,12	36,00	37,73	2.489,11%
1994	41,32	40,57	43,08	42,86	42,73	48,24	7,75	1,85	1,40	2,82	2,96	1,70	929,32%
1995	1,44	1,01	1,62	2,49	2,10	2,18	2,46	1,02	1,17	1,40	1,51	1,65	21,98%
1996	1,46	0,71	0,29	0,93	1,28	1,33	1,20	0,50	0,02	0,38	0,34	0,33	9,12%
1997	0,81	0,45	0,68	0,60	0,11	0,35	0,18	-0,03	0,10	0,29	0,15	0,57	4,34%
1998	0,85	0,54	0,49	0,45	0,72	0,15	-0,28	-0,49	-0,31	0,11	-0,18	0,42	2,49%
1999	0,65	1,29	1,28	0,47	0,05	0,07	0,74	0,55	0,39	0,96	0,94	0,74	8,43%
2000	0,61	0,05	0,13	0,09	-0,05	0,30	1,39	1,21	0,43	0,16	0,29	0,55	5,27%
2001	0,77	0,49	0,48	0,84	0,57	0,60	1,11	0,79	0,44	0,94	1,29	0,74	9,44%
2002	1,07	0,31	0,62	0,68	0,09	0,61	1,15	0,86	0,83	1,57	3,39	2,70	14,74%
2003	2,47	1,46	1,37	1,38	0,99	-0,06	0,04	0,18	0,82	0,39	0,37	0,54	10,38%
2004	0,83	0,39	0,57	0,41	0,40	0,50	0,73	0,50	0,17	0,17	0,44	0,86	6,13%
2005	0,57	0,44	0,73	0,91	0,70	-0,11	0,03	0,00	0,15	0,58	0,54	0,40	5,05%
2006	0,38	0,23	0,27	0,12	0,13	-0,07	0,11	-0,02	0,16	0,43	0,42	0,62	2,81%
2007	0,49	0,42	0,44	0,26	0,26	0,31	0,32	0,59	0,25	0,30	0,43	0,97	5,15%
2008	0,69	0,48	0,51	0,64	0,96	0,91	0,58	0,21	0,15	0,50	0,38	0,29	6,48%
2009	0,84	0,31	0,20	0,55	0,60	0,42	0,23	0,08	0,16	0,24	0,37	0,24	4,11%
2010	0,88	0,70	0,71	0,73	0,43	-0,11	-0,07	-0,07	0,54	0,92	1,03	0,60	6,46%



2011	0,94	0,54	0,66	0,72	0,57	0,22	0,00	0,42	0,45	0,32	0,57	0,51	6,07%
2012	0,51	0,39	0,18	0,64	0,55	0,26	0,43	0,45	0,63	0,71	0,54	0,74	6,19%
2013	0,92	0,52	0,60	0,59	0,35	0,28	-0,13	0,16	0,27	0,61	0,54	0,72	5,56%
2014	0,63	0,64	0,82	0,78	0,60	0,26	0,13	0,18	0,49	0,38	0,53	0,62	6,22%
2015	1,48	1,16	1,51	0,71	0,99	0,77	0,58	0,25	0,51	0,77	1,11	0,90	11,27%
2016	1,51	0,95	0,44	0,64	0,98	-	-	-	-	-	-	-	4,59%

FONTES: IBGE e Base de Dados do Portal Brasil®.


FALE CONOSCO ==> [CLIQUE AQUI](#)

## Vestibular 2016 UNIP EAD

4 anos Top no Mercado de Trabalho. Apoio Acadêmico 24h, Inscreva-se!



*ep*



## Comprovante de Inscrição e de Situação Cadastral

### Contribuinte,

Confira os dados de Identificação da Pessoa Jurídica e, se houver qualquer divergência, atualize seu RFB a sua atualização cadastral.

 <b>REPÚBLICA FEDERATIVA DO BRASIL</b> <b>CADASTRO NACIONAL DA PESSOA JURÍDICA</b>		
NÚMERO DE INSCRIÇÃO <b>04.038.420/0001-18</b> MATRIZ	<b>COMPROVANTE DE INSCRIÇÃO E DE SITUAÇÃO CADASTRAL</b>	DATA DE EMISSÃO <b>06/09/2016</b>
NOME EMPRESARIAL <b>"MASTER SERVICOS S/S LTDA - EPP</b>		
TÍTULO DO ESTABELECIMENTO (NOME DE FANTASIA) *****		
CÓDIGO E DESCRIÇÃO DA ATIVIDADE ECONÔMICA PRINCIPAL <b>81.11-7-00 - Serviços combinados para apoio a edifícios, exceto condomínios prediais</b>		
CÓDIGO E DESCRIÇÃO DAS ATIVIDADES ECONÔMICAS SECUNDÁRIAS <b>81.21-4-00 - Limpeza em prédios e em domicílios</b>		
CÓDIGO E DESCRIÇÃO DA NATUREZA JURÍDICA <b>224-0 - SOCIEDADE SIMPLES LIMITADA</b>		
LOGRADOURO <b>R GABRIEL ARMELINI</b>	NÚMERO <b>19</b>	COMPLEMENTO
CEP <b>13.800-376</b>	BAIRRO/DISTRITO <b>JARDIM CINTRA</b>	MUNICÍPIO <b>MOGI MIRIM</b>
ENDEREÇO ELETRÔNICO <b>farabelo@terra.com.br</b>	TELEFONE <b>(19) 3806-3686</b>	
ENTE FEDERATIVO RESPONSÁVEL (EFR) *****		
SITUAÇÃO CADASTRAL <b>ATIVA</b>	DATA DA SITUAÇÃO CADASTRAL <b>27/08/2005</b>	
MOTIVO DE SITUAÇÃO CADASTRAL		
SITUAÇÃO ESPECIAL *****	DATA DA SITUAÇÃO ESPECIAL *****	

Aprovado pela Instrução Normativa RFB nº 1.470, de 30 de maio de 2014.

Emitido no dia **16/06/2016** às **18:24:15** (data e hora de Brasília).

[Consulta QSA / Capital Social](#)

[Voltar](#)



Preparar Página para Impressão

A RFB agradece a sua visita. Para informações sobre políticas de privacidade, clique aqui.





















# CONSULTA NACIONAL DE PROTESTO

As informações a seguir referem-se apenas a pesquisa, não tendo validade como certidão.

**CNPJ : 04.038.420\***

\* Consulta realizada somente pela raiz do CNPJ. Os protestos das filiais serão relacionados caso sejam encontrados.

Não constam protestos por falta de pagamento nos tabelionatos participantes da pesquisa (para saber quais tabelionatos participam da pesquisa, clicar no ícone do Estado):

 <b>Acre</b> Não constam protestos.	 <b>Amazônia</b> Não constam protestos.	 <b>Bahia</b> Não constam protestos.	 <b>Ceará</b> Não constam protestos.
 <b>Distrito Federal</b> Não constam protestos.	 <b>Espírito Santo</b> Não constam protestos.	 <b>Maranhão</b> Não constam protestos.	 <b>Mato Grosso</b> Não constam protestos.
 <b>Mato G. do Sul</b> Não constam protestos.	 <b>Minas Gerais</b> Não constam protestos.	 <b>Paraíba</b> Não constam protestos.	 <b>Pará</b> Não constam protestos.
 <b>Pernambuco</b> Não constam protestos.	 <b>Rio de Janeiro</b> Não constam protestos.	 <b>Rio G. do Norte</b> Não constam protestos.	 <b>Rio G. do Sul</b> Não constam protestos.
 <b>Rondônia</b> Não constam protestos.	 <b>Sergipe</b> Não constam protestos.	 <b>São Paulo</b> Não constam protestos.	 <b>Tocantins</b> Não constam protestos.

Fale Conosco 

[Voltar](#)



**SECRETARIA DA FAZENDA DO ESTADO DE SÃO PAULO****Cadastro Informativo dos Créditos não Quitados de Órgãos e Entidades Estaduais  
CADIN Estadual**

---

**Informações Cadastrais****CNPJ/CPF: 04.038.420/0001-18****Não foram encontradas pendências no Cadastro de Créditos não quitados de Órgãos e Entidades Estaduais – CADIN ESTADUAL.****Pesquisa realizada em: 18/06/2016 às 11:30:10**

---

Se você recebeu o comunicado CADIN regularize sua situação em 90 (noventa) dias contados a partir da data de expedição do mesmo.

---

Este documento não tem validade de Certidão Negativa.

Em conformidade com a Lei Estadual nº 12.799/2008 a inexistência de registro no CADIN Estadual:

- Não configura reconhecimento de regularidade de situação, nem dispensa a apresentação dos documentos exigidos em lei, decreto e demais atos normativos. (artigo 7º)
- Não impede a consulta prévia pelos órgãos e entidades da Administração direta e indireta ao sistema CADIN Estadual. (artigo 6º)
- Aos registros incluídos após a emissão da declaração cabe a aplicação do parágrafo 1º do artigo 6º.

---

A autenticidade deste documento deverá ser confirmada na página da Secretaria da Fazenda do Estado de São Paulo, endereço: [https://www.fazenda.sp.gov.br/cadin\\_estadual/pages/publ/cadin.aspx](https://www.fazenda.sp.gov.br/cadin_estadual/pages/publ/cadin.aspx)

**Código da Declaração: 4B4DEA9C.36E2813F.19423B34.3C4BE082**

EMISSÃO GRATUITA

**Atenção: Qualquer rasura ou emenda invalidará este documento.**

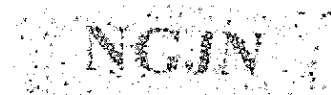


Secretaria Municipal de Finanças (SF)

### Consulta Cadin Municipal

Informe uma das opções:

CNPJ/CPF: 04.038.420/0001-18 (somente números)



Digite os caracteres que aparecem na figura (letras em maiúsculo)

**NÃO FORAM ENCONTRADAS PENDÊNCIAS PARA O CNPJ 04.038.420/0001-18 - "MASTER SERVICOS S/S LTDA - EPP.**

Artigo 7 da Lei Municipal nº 14.094/2005: " A inexistência de registro no CADIN Municipal não configura reconhecimento de regularidade de situação, nem elide a apresentação dos documentos exigidos em lei, decreto e demais atos normativos."

IMPRIMIR

VOLTAR



## Certificado de Regularidade do FGTS - CRF

**Inscrição:** 04038420/0001-18  
**Razão Social:** MASTER SERVICOS GERAIS LTDA ME  
**Endereço:** RUA MARIA DA C FERREIRA ALVES MILANO 80 / JD CINTRA / MOJI  
MIRIM / SP / 13800-000

A Caixa Econômica Federal, no uso da atribuição que lhe confere o Art. 7, da Lei 8.036, de 11 de maio de 1990, certifica que, nesta data, a empresa acima identificada encontra-se em situação regular perante o Fundo de Garantia do Tempo de Serviço - FGTS.

O presente Certificado não servirá de prova contra cobrança de quaisquer débitos referentes a contribuições e/ou encargos devidos, decorrentes das obrigações com o FGTS.

**Validade:** 07/06/2016 a 06/07/2016

**Certificação Número:** 2016060704240580014826

Informação obtida em 18/06/2016, às 11:33:21.

A utilização deste Certificado para os fins previstos em Lei está condicionada à verificação de autenticidade no site da Caixa:  
**www.caixa.gov.br**

Você está em:  
Início » CEIS

### CADASTRO NACIONAL DE EMPRESAS INIDÔNEAS E SUSPENSAS (CEIS)

O Cadastro Nacional de Empresas Inidôneas e Suspensas (CEIS) é um banco de informações mantido pela Controladoria-Geral da União que tem como objetivo consolidar a relação das empresas e pessoas físicas que sofreram sanções das quais decorra como efeito restrição ao direito de participar em licitações ou de celebrar contratos com a Administração Pública. Saiba mais

#### Consulta

CPF/CNPJ:	04038420000118
Nome, Razão Social ou Nome Fantasia:	[Opcional]
Tipo de Sanção:	Todos

Quantidade de registros encontrados: 0      Data: 18/06/2016 11:36:29

Não foram encontrados registros que atendam ao seguinte critério de busca:

CNPJ/CPF: 04038420000118

Página 1/1

#### ATENÇÃO

Este cadastro visa dar publicidade às sanções administrativas aplicadas contra licitantes e fornecedores. As informações aqui veiculadas são de inteira responsabilidade das entidades que as prestaram, não podendo a União ser responsabilizada pela veracidade e/ou autenticidade de tais informações nem pelos eventuais danos diretos ou indiretos que delas resultem causados a terceiros.

\* Designação do apenado, conforme informado pelo órgão sancionador (publicação no DOU; dados constantes de Ofício, etc.)

\*\* Constatou-se que o nome informado pelo órgão sancionador diverge significativamente do constante do cadastro da Receita Federal, considerando-se o CPF/CNPJ informados. O nome constante do cadastro da Receita Federal pode ser verificado clicando-se sobre o respectivo registro. A divergência pode indicar apenas uma alteração no nome do sancionado ou uma inconsistência dos dados informados. Mais informações podem ser obtidas junto ao órgão sancionador.



[Facebook](#) (http://www.facebook.com/ptce)
 [Twitter](#) (http://www.twitter.com/ptce)
 [LinkedIn](#) (http://www.linkedin.com/company/ptce)
 [YouTube](#) (http://www.youtube.com/tcespoficial)
 [RSS](#) (http://www4.tce.sp.gov.br/tcesp-rss)
 [Google+](#) (https://www4.tce.sp.gov.br/gplus)
 [Instagram](#) (https://www.instagram.com/tce.sp.gov.br)
 [Flickr](#) (https://www.flickr.com/photos/129338633@N04/albums/with/72157664644784516)
 [Portais](#) (https://www4.tce.sp.gov.br/cas-server/login)



# Tribunal de Contas

## do Estado de São Paulo



PÁGINA INICIAL ([HTTP://WWW4.TCE.SP.GOV.BR](http://www4.tce.sp.gov.br))    INSTITUCIONAL ([HTTP://WWW4.TCE.SP.GOV.BR/](http://www4.tce.sp.gov.br))

ESCOLA PAULISTA DE CONTAS ([HTTP://WWW4.TCE.SP.GOV.BR/EPCP/CURSOS-E-EVENTOS](http://www4.tce.sp.gov.br/epcp/cursos-e-eventos))

JURISDICIONADO ([HTTP://WWW4.TCE.SP.GOV.BR/AUDES/](http://www4.tce.sp.gov.br/audesp/))    TRANSPARÊNCIA ([HTTP://WWW4.TCE.SP.GOV.BR/RELATORIO-ATIVIDADES](http://www4.tce.sp.gov.br/relatorio-atividades))

SERVIDOR ([HTTP://WWW4.TCE.SP.GOV.BR/FOLHA-DE-PAGAMENTO](http://www4.tce.sp.gov.br/folha-de-pagamento))

[Início \(/\)](#)

## Pesquisa na Relação de Apenados

**Relação de Apenados publicada mensalmente no Diário Oficial do Estado**



(../publico/##)

### Pesquisa de Impedimento de Contratos / Licitações

#### Órgão apenador

pesquisar nome

#### Pessoa Física ou Jurídica Apenada

pesquisar nome

CNPJ

CPF

RG

04.038.420/0001-18

Consultar

Limpar

1. Relação das pessoas físicas e/ou jurídicas que sofreram penas em procedimentos licitatórios ou contratações de que participaram, nos Órgãos indicados, nos termos das instruções vigentes - consulte aqui
2. Relação das pessoas físicas e/ou jurídicas que estão impedidas de contratar com a administração pública e/ou de receber benefícios ou incentivos fiscais, por determinação judicial - consulte aqui

Exportar: pdf

Em 18/06/2016 às 11:36:24, não foram encontrados registros de pessoas físicas ou jurídicas para o critério de pesquisa informado:  
CNPJ: 04038420000118

G+1

Like

0

Contraste: Alto (/high\_contrast\_toggle?destination=node/27168) | Normal

**Página Inicial**  
(<http://www4.tce.sp.gov.br>)

Fale Conosco  
(<http://www4.tce.sp.gov.br/ouvidoria>)  
Mapa do site (mapa-do-site)

**Institucional**  
(<http://www4.tce.sp.gov.br/>)

